

# コース名： 庄内緑地グリーンプラザ サイクリングコース ( 愛知県 名古屋市 )

コース所在地：名古屋市西区山田町大字上小田井字敷地 3527 ※駐車場 有料 (180 円/1 時間)

コース基本情報 走行料：(有・無) レンタル車輛 (有り・無料) 運営団体：公財 名古屋市みどりの協会

走行時間：9:00~16:30 定休日：月曜 他 HP：<http://www.nga.or.jp/park/syonai1.html>

レポート期日：2013 年 11 月 現在 ( ※ 左記時点での実走行確認につき、走行日等詳細については、直接ご確認下さい。 )

コース状況：1.8km/2.3km 路面状況 ( アスファルト舗装 ・ ダート ) ※ダート路質 ( ————— )

コース走行に向いていると思われる車輛タイプ

( 子ども用町乗り自転車・ママチャリ・クロスバイク・ロード・スポルティフ・ランドナー・シクロ・MTB・MTBDH・BMX )

※ お持ちの経験・身体能力・技量により上記車輛タイプの限りではない場合もあります。ご了承ください。↑ 横線引きの車輛は、不向きであると思われるもの

走行時スタッフ使用車輛 ( MTB29 ) ※ サイクリングコースだが、歩行者と混合。時速 12km 程度のゆっくりとした走行が適当。

## おすすめポイント：

庄内川沿いに広がる公園。途中分岐により、2つのコースに分かれる。メタセコイアの樹形も美しく、とても開放感あふれる景色が広がる。噴水広場では、天候により美しい虹も見られる。ボートも楽しめ、家族連れや仲間と、ゆっくりポタリングするのに最適だ。


## コース写真：




サイクリングコースのスタート地点。歩行者やランナー優先のシェアザコース。



コース途中の噴水では、レインボーも楽しめる！




光と影の世界が美しいメタセコイアの樹林。



公園のすぐ隣にある庄内川堤防に上がる。名古屋都市部から、岐阜や三重県の山々を望める。



歩行者優先で、時速 12km 程度で楽しむのがマナーのコース。他者が危険を感じるスピードを出してはいけない。



高低差は無く、のんびりと楽しめるコースだ。